






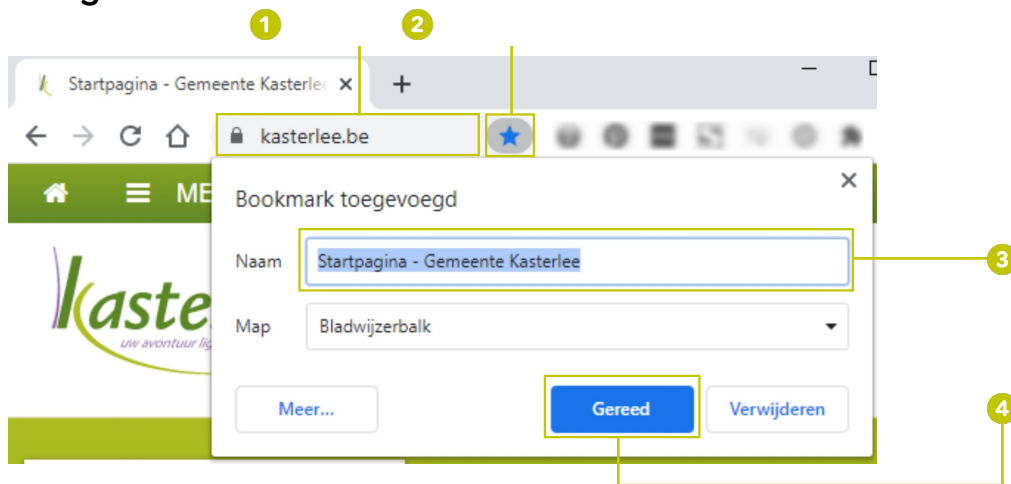
Maken

Hoe maak je een bladwijzer of een favoriet? Open je browser en voer de volgende stappen uit:

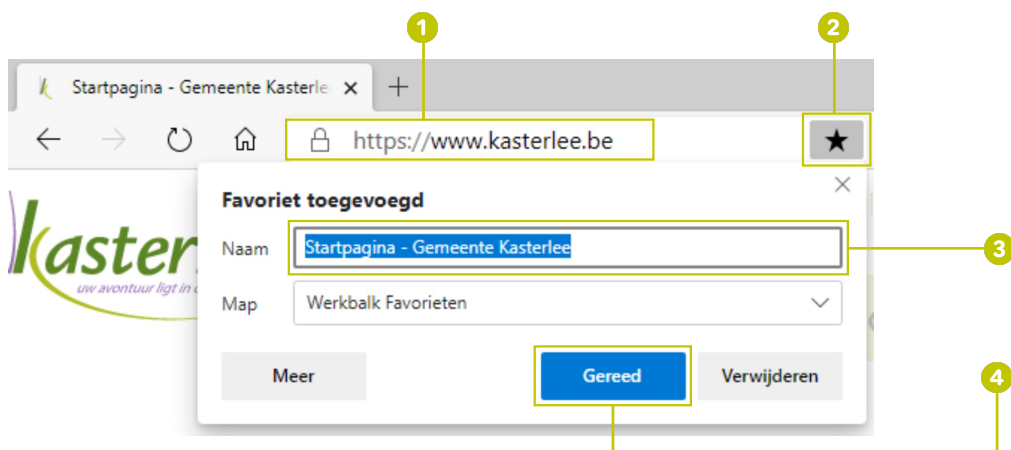
- 1 Ga naar de website die je wilt bewaren.
- 2  op  in de adresbalk.
- 3 Geef een naam aan de bladwijzer of favoriet die je wilt toevoegen.
- 4  Gereed of Toevoegen



Google Chrome







Microsoft Edge



Bladwijzers of favorieten gebruiken

Hoe zoek je naar een website die je hebt toegevoegd in je bladwijzers of favorieten?

werkwijze via Google Chrome

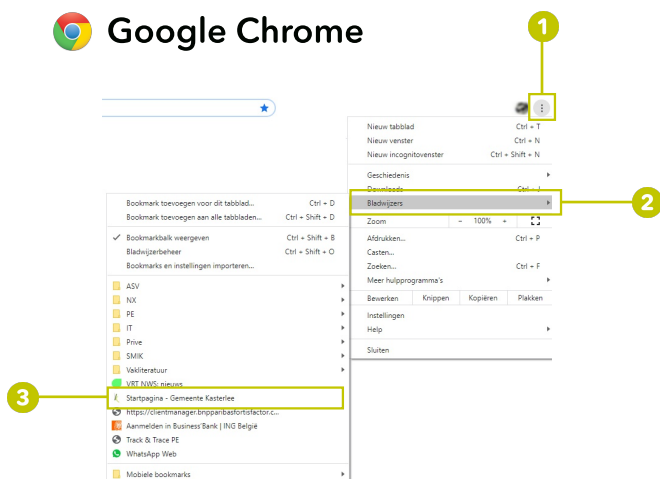
-  op de drie puntjes  (= Google Chrome aanpassen en beheren)
-  op bladwijzers
-  bekijk de bewaarde websites

werkwijze via Microsoft Edge

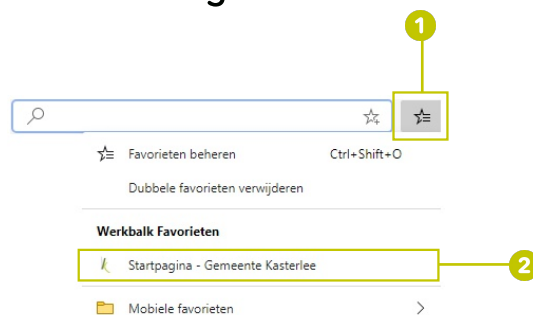
-  Favorieten 
-  Bekijk de bewaarde website.



Google Chrome



Microsoft Edge



Hoe kun je websites onthouden? Deze vraag stel je jezelf ook wanneer je een boek leest: Tot welke pagina ben ik geraakt? Een bladwijzer kan je hierbij zeker helpen!

Wil je vaak bezochte websites niet vergeten dan gebruik je **bladwijzers** of **favorieten**. Die zorgen voor een snelle toegang tot al je favoriete websites. Zo hoeft je niet steeds de URL van de website in te typen. Bladwijzers of favorieten kun je delen en raadplegen op andere toestellen. Je kunt ze ook ordenen in mappen.